

# Investor Factsheet

**8.** największy górniczy producent miedzi na świecie w 2022 roku

**2.** największy producent srebra na świecie w 2023 roku

wg Kitco oraz World Silver Survey 2024



Jesteśmy globalną i innowacyjną organizacją, która prowadzi zaawansowaną technologicznie działalność poszukiwawczo-wydobywczą oraz hutniczą. Od kilkudziesięciu lat wydobywamy i przetwarzamy cenne zasoby ziemi, dostarczając światu produkty, które umożliwiają jego trwały rozwój.

Cieszymy się reputacją wiarygodnego producenta, zaufanego kontrahenta i firmy prowadzącej politykę zrównoważonego rozwoju. Jesteśmy odpowiedzialnym pracodawcą, ceniącym zaangażowanie i odmienność kulturową ponad 34 tysięcy pracowników na całym świecie.

## Aktywa polskie



### Polska

Centrala KGHM  
- kopalnie podziemne:  
Polkowice-Sieroszowice (Cu, Ag)  
Lubin (Cu, Ag)  
Rudna (Cu, Ag)  
Głogów Głęboki-Przemysłowy  
- projekt rozwojowy

Huta Miedzi Głogów I + II  
Huta Miedzi Legnica  
Huta Miedzi Cedynia (walcownia)  
Zakłady Wzbogacania Rud  
Zakład Hydrotechniczny  
Pozostałe (m.in. Jednostka Ratownictwa Górniczo-Hutniczego)

## Aktywa zagraniczne



### Kanada

Projekt Ajax (Cu, Au)

### USA

Robinson (Cu, Au, Mo) – kopalnia odkrywkowa  
Carlota (Cu) – kopalnia odkrywkowa

### Kanada

Centrala KGHM INTERNATIONAL – Vaughan (Toronto)  
Centrala DMC Mining Services – Vaughan  
McCreedy West, Zagłębie Sudbury (Cu, Ni, TPM) – kopalnia podziemna  
Projekt Victoria (Cu, Ni, TPM)

### Chile

Sierra Gorda (Cu, Mo, Au) – kopalnia odkrywkowa  
Projekt Sierra Gorda Oxide (Cu)

Aktywa KGHM na świecie w liczbach:

- 7** kopalni miedzi
- 3** huty miedzi
- 3** składowiska odpadów poflotacyjnych

## Kluczowe dane za 2023 rok

Produkcja miedzi płytnej w Grupie KGHM wyniosła 711 tys. ton i była o 3,0% niższa w porównaniu z 2022 r. Produkcja srebra była rok do roku niższa o 7,6% i wyniosła 1 428 ton. Wzrost produkcji miedzi odnotowano w KGHM Polska Miedź S.A., a spadek w Sierra Gorda S.C.M. oraz KGHM INTERNATIONAL LTD.

**33,5**      **5,4**      **-3,7**  
mld zł      mld zł      mld zł

-1% spadek R/R      -41% spadek R/R      -177% spadek R/R

**Przychody ze sprzedaży**      **EBITDA skorygowana**      **Zysk netto**

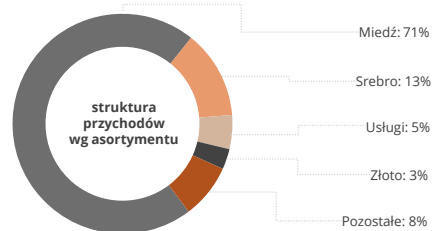
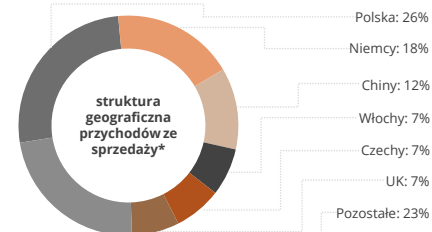
**34,7**      **24,5**      **2,87**  
tys.      mld zł      USD/lb

+0,8% wzrost R/R      -4% spadek R/R      +30% wzrost R/R

**Przeciętne zatrudnienie**      **Kapitalizacja na koniec roku**      **Koszt C1**

## Rynki i produkty

Grupa KGHM generuje największe przychody ze sprzedaży miedzi i srebra. Największymi rynkami eksportowymi są Niemcy, Chiny i Włochy.



Czy wiesz, że...

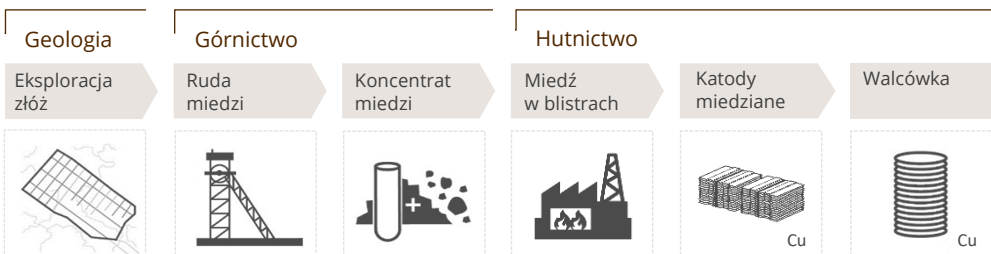


W 2020 r. miedź znalazła się w gronie zasobów rzadkich dla Unii Europejskiej

Ponadto, KGHM posiada swoje przedstawicielstwo handlowe w Szanghaju



## Schemat zintegrowanej działalności geologiczno-górniczej i hutniczej



\*więcej w nocie 7.2 Sprawozdania Zarządu z działalności Spółki oraz Grupy Kapitałowej za rok 2023

# Investor Factsheet

## Zrównoważony łańcuch wartości



Czy wiesz, że...  
miedź, jest materiałem,  
który można  
w nieskończoność  
poddawać recyklingowi  
a ponowne użycie  
miedzi nie wpływa na  
jej przewodność

### Wydobycie

Racjonalna gospodarka  
złożem – Inteligentne  
rozwiązania w produkcji 4.0

### Logistyka

Ograniczenie emisji,  
usprawnienie struktur  
i procedur logistycznych

### Handel

Handel oparty  
na zasadach  
Fair Trade



### Surowce

Odpowiedzialne  
wykorzystanie  
surowców z troską  
o zasoby naturalne

### Produkcja

Ograniczenie śladu  
środowiskowego  
produktu i organizacji

### Interesariusze

Klienci, konsumenci  
i partnerzy jako  
wyznacznik standardów  
odpowiedzialnej  
działalności Spółki

### Odpady

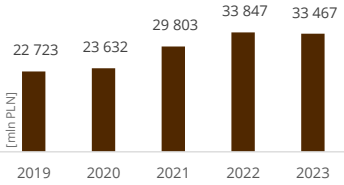
Cykl życia produktu  
oparty na Gospodarce  
Obiegu Zamkniętego  
i podejściu do Circular  
Economy na każdym  
etapie łańcucha wartości

## Priorytety strategiczne

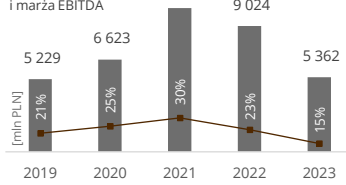
- **Krajowa produkcja miedzi** – ok. 600 tys. ton miedzi elektrolitycznej (w tym w oparciu o zwiększony przerób materiałów obcych i miedzi z recyklingu)
- **Zagraniczna produkcja miedzi** – zwiększenie produkcji z zagranicznych aktywów (przedłużenie LOM, rozwój aktywów w ramach posiadanego portfela projektów górniczych, zwiększenie bazy zasobowej)
- **Niezależność energetyczna, redukcji poziomu emisji CO<sub>2</sub>** – min. 50% z własnych źródeł, w tym OZE, do 2030
- **Dywersyfikacja oferty handlowej w zakresie metali**
- **Zdrowie** – zero wypadków, zero chorób zawodowych; Zwiększanie możliwości służby zdrowia i pomoc osobom potrzebującym
- **Prospołeczność** – zapewnienie nowych miejsc pracy; Aktywne promowanie istotnych działań przynoszących wartość dodaną społecznościom lokalnym

## Wyniki Grupy KGHM

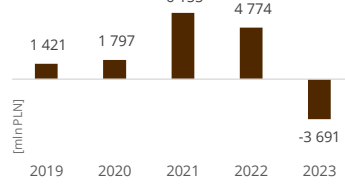
### Przychody ze sprzedaży



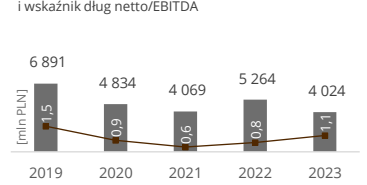
### EBITDA i marża EBITDA



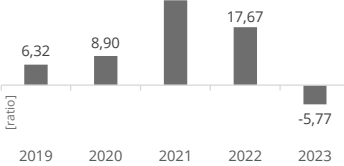
### Wynik netto



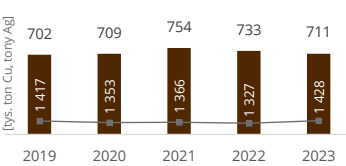
### Dług netto



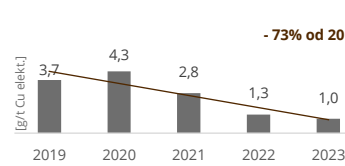
### Zysk na akcję (EPS)



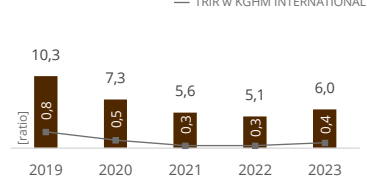
### Produkcja miedzi i srebra (płatnych)



### Emisja arsenu z produkcji hutniczej (w g/t miedzi elektrolitycznej)



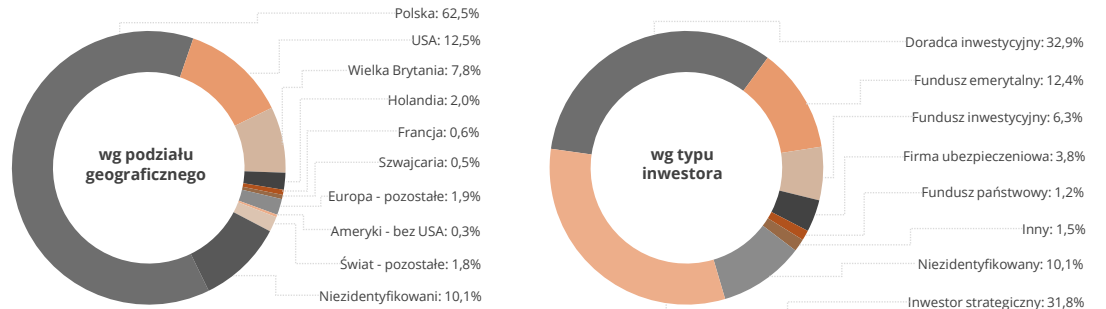
### Wypadkowość



## Akcjonariat

Największym akcjonariuszem Spółki jest Skarb Państwa (31,79%). Powyżej 5% akcji (głosów), według zawiadomień otrzymanych w oparciu o art. 69 Ustawy o ofercie, na 31 grudnia 2021 r. miały fundusze OFE Nationale-Nederlanden (5,05%) oraz Allianz Otwarty Fundusz Emerytalny (5,98%).

Nieoficjalne dane o akcjonariacie na podstawie cyklicznych raportów funduszy aktualizuje i publikuje m.in. portal [stoop.pl](http://stoop.pl)



## KGHM dla klimatu

KGHM zobowiązał się przygotować politykę klimatyczną, która obejmie w perspektywie 2030 i 2050 roku cele ilościowe z zakresu m.in.:

- obniżenia emisji GHG oraz poprawy efektywności energetycznej i podniesienia poziomu zużycia energii z OZE
- zwiększenia odsetka produktów związanych z działalnością spełniającą kryteria Taksonomii (łagodzenie lub adaptacja do zmian klimatu)



## Informacje o notowaniach

Akcje KGHM są komponentem indeksów: WIG, WIG20, WIG20TR, WIG30, WIG30TR, WIG-ESG, WIG.MS-BAS, WIG-Poland, WIG-GÓRNICZTWO, CEEplus, a od 2018 roku także prestiżowego FTSE4Good.

Debiut	10 lipca 1997
GPW ticker	KGH
Bloomberg/Reuters ticker	KGH PW / KGH.WA
Cena akcji [PLN]	122,70
Kapitalizacja [mld PLN]	24,5
Liczba akcji	200 000 000
Kapitał zakładowy [PLN]	2 000 000 000
Max/min cena akcji	153,80 / 104,60
Spread [PLN]	49,20
Średnia cena [PLN]	119,57
Średni wolumen	591 229
Średni obrót [mln PLN]	70,7

52 tygodnie

## Kontakt dla inwestorów

**KGHM Polska Miedź S.A.**  
Departament Relacji Inwestorskich

ul. Skłodowskiej-Curie 48  
59-301 Lubin, Polska  
+48 76 74 78 280  
+48 887 877 131

[ir@kghm.com](mailto:ir@kghm.com)  
[esg@kghm.com](mailto:esg@kghm.com)  
[kghm.com/pl/inwestorzy](http://kghm.com/pl/inwestorzy)

śledź Relacje Inwestorskie KGHM w mediach społecznościowych

