



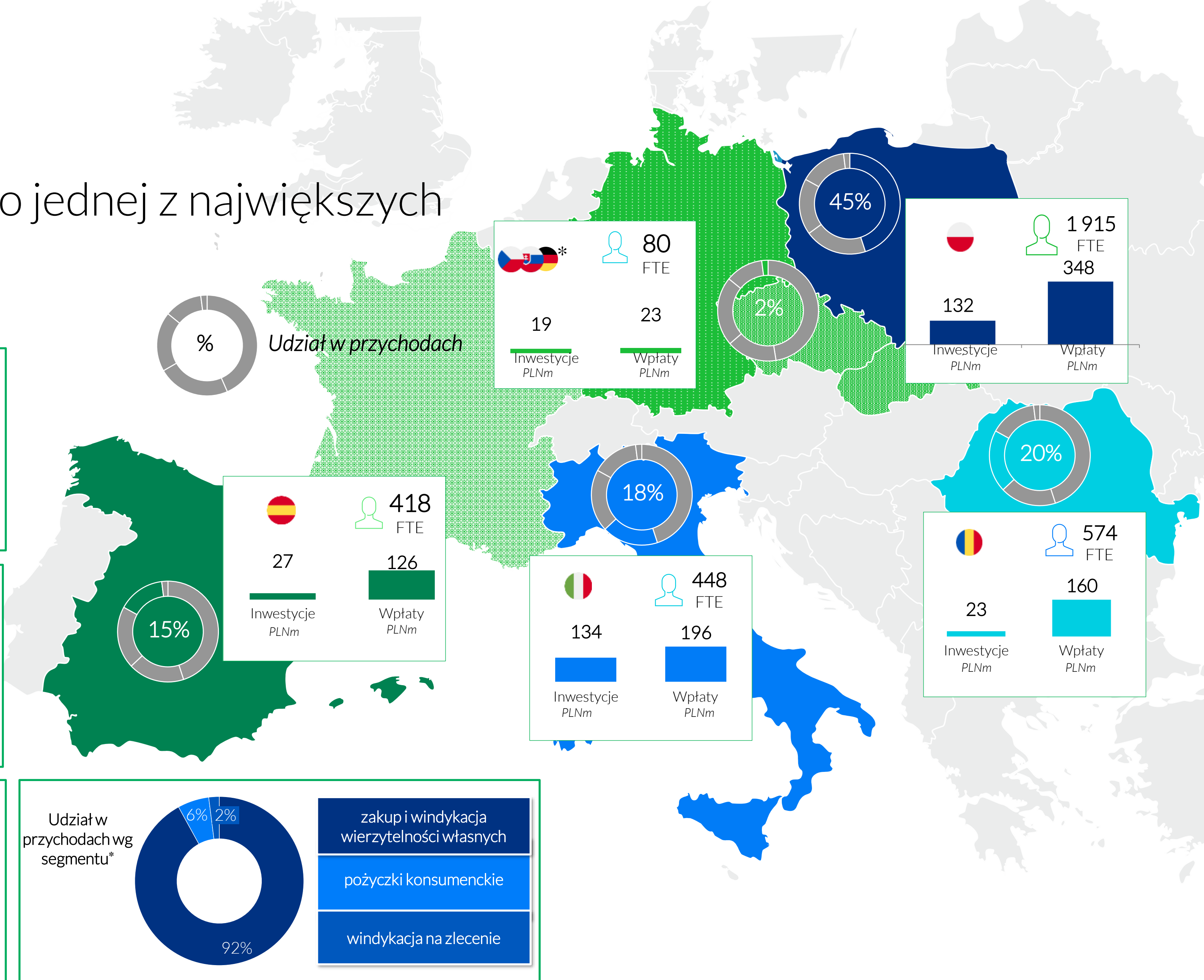
Equity story Grupy Kapitałowej KRUK



Grupa KRUK w pigułce

Od start-up założonego w 1998 do jednej z największych firm z branży na świecie

<p>Nr 1 w Polsce, Rumunii, we Włoszech i Hiszpanii w rynku wierzycelności detalicznych niezabezpieczonych</p>	<p>Od 2011 akcje KRUK S.A. notowane są na GPW w Warszawie</p>	<p>Rating kredytowy Ba1 od Moody's BB- od S&P</p>
<p>Płacimy dywidendę min. 30% zysku</p>	<p>Wysoka rentowność 26% ROE LTM 03.2024</p>	<p>Niskie zadłużenie 2,3x dług finansowy netto do EBITDA gotówkowa 1,2x dług finansowy netto do Kapitał Własny</p>
<p>1 881 kupionych portfeli wierzycelności o łącznej wartości nominalnej PLN 120 mld</p>	<p>Stabilny Zarząd prowadzony przez założyciela z ponad 10% w akcjonariacie</p>	<p>58% wyższych stanowisk menadżerskich zajmują kobiety</p>



Dane za 1 kw. 2024 lub na 31.03.2024

* Aktywa niemieckie oraz francuskie serwisowane są przez podmioty zewnętrzne.

* Pozostałe przychody wyniosły 2 mln zł.

Grupa KRUK – kim jesteśmy



Jesteśmy
międzynarodową firmą z
26 letnią historią rozwoju
w Europie

- ✓ Jesteśmy jedną z najbardziej doświadczonych firm w Europie pod kątem nabywania i windykacji portfeli
 - ✓ Kupiliśmy 1 881 portfeli o wartości nominalnej 120 mld zł (27,9 mld EUR)
 - ✓ Zainwestowaliśmy 15,1 mld PLN (3,5 mld EUR)
 - ✓ Z tych inwestycji odzyskaliśmy do tej pory 19,8 mld PLN (4,6 mld EUR)
- ✓ Przeszliśmy drogę od start-upu do jednej z największych firm z branży na świecie
- ✓ Nasze doświadczenia i umiejętność poprawy efektywności buduje nasze przewagi konkurencyjne:
 - ✓ Wyceny portfeli w oparciu o miliony rekordów
 - ✓ Sterowania procesem dzięki algorytmom statystycznym
 - ✓ Korzyści skali
 - ✓ Umiejętność poprawy efektywności procesów

Jesteśmy liderem na 4
dużych rynkach
europejskich

- ✓ Mamy 26 lat doświadczenia w Polsce i w 2023 mieliśmy 29% udziału w rynku wierzytelności detalicznych niezabezpieczonych
- ✓ Mamy 17 lat doświadczenia w Rumunii i w 2023 mieliśmy 63% udziału w rynku wierzytelności detalicznych niezabezpieczonych
- ✓ Mamy 9 lat doświadczenia we Włoszech i w 2023 mieliśmy 47% udziału w rynku wierzytelności detalicznych niezabezpieczonych
- ✓ Mamy 8 lat doświadczenia w Hiszpanii i w 2023 mieliśmy 44% udziału w rynku zakupów wierzytelności detalicznych niezabezpieczonych
- ✓ Mamy wysoki poziom dywersyfikacji (62% aktywów w postaci portfeli wierzytelności jest poza Polską)

Planujemy dalszy wzrost

- ✓ Rynki NPL rosną wraz ze wzrostem PKB, a także w efekcie cykli gospodarczych
- ✓ KRUK ma potencjał na zwiększenie udziału w rynkach swojej obecności geograficznej
- ✓ Wejścia na nowe rynki europejskie dają potencjał wzrostu w dłuższym horyzoncie czasu. W styczniu 2024 nabyliśmy pierwszy portfel na rynku francuskim.

Jesteśmy wysoce rentowną,
nisko zadłużoną firmą, która
szybko rośnie i wykazała
odporność na kryzys

- ✓ ROE LTM na koniec 1 kw. 2024 wyniosło 26%,
- ✓ Rentowność EBITDA wyniosła 58%, a rentowność zysku netto wyniosła 45% w 1 kw. 2024 roku
- ✓ Za okres 2011 – 1 kw. 2024 LTM*, wzrost EBITDA (CAGR) wyniósł 27%, a wzrost CAGR zysku netto wyniósł 28%
- ✓ Za okres 2011 – 1 kw. 2024 LTM* wzrost EPS (CAGR) wyniósł 26%
- ✓ Dług netto/kapitały własne 1,2x
- ✓ Nasza historia pokazuje stabilny biznes, odporny na kryzysy, który zawsze był rentowny

* Ostatnie 12 miesięcy

Wszystkie dane na dzień 31.03.2024 lub za 1 kw. 2024 rok; 1 EUR=4,3009 zł

Grupa KRUK – kim jesteśmy



Stawiamy na poprawę efektywności dzięki Lean i technologii

- ✓ Rozwój bezobsługowego procesu windykacji
- ✓ Rozwój automatyzacji i robotyzacji (operacyjnie); sztucznej inteligencji i uczenie maszynowe (rozwój analityki)
- ✓ Lean* dla KRUKa jest skutecznym narzędziem do budowy uczącej się organizacji

Dzielimy się dywidendą

- ✓ Polityka dywidendowa zakładająca wypłatę min. 30% zysku dla akcjonariuszy
- ✓ Za 2022 rok KRUK wypłacił 290 mln zł dywidendy, co przekładało się na 15 zł dywidendy na akcję. Stopa dywidendy wyniosła 3,8%.
- ✓ Za 2023 rok KRUK chce wypłacić 348 mln zł dywidendy, co przełoży się na 18 zł dywidendy na akcję.
- ✓ W ciągu 9 lat wypłaciliśmy 1,1 mld zł zysku do akcjonariuszy w postaci dywidendy i skupu akcji.

Menadżerowie są zmotywowani do budowy długoterminowej wartości firmy

- ✓ CEO jest założycielem firmy
- ✓ Zarząd posiada ponad 10% akcji firmy
- ✓ Oparty na wzroście wartości akcji program motywacyjny obejmuje ok. 150 menadżerów firmy
- ✓ Kultura organizacyjna wspiera wzrost wartości KRUKa i jest oparta m.in. o szacunek, współpracę, rozwój, odpowiedzialność i prostotę

Działamy etycznie

- ✓ Strategia ESG od 2022 roku jest częścią strategii operacyjnej KRUKa
- ✓ Inkluzywność i równouprawnienie płci jest dla nas ważne – 58% wyższych stanowisk menadżerskich zajmują kobiety
- ✓ Zajmujemy się edukacją finansową, propagując od 15 lat Dzień bez Długu
- ✓ Działamy etycznie i profesjonalnie, otrzymując rokrocznie Certyfikat Etyczny od ZPF w Polsce

* LEAN to system zarządzania przedsiębiorstwem opierający się na zasadach pozwalających na minimalizowaniu marnotrawstw i ciągłym doskonaleniu procesowym.

Komplementarny Zarząd KRUK S.A.



Piotr Krupa
CEO, Prezes Zarządu

Akcjonariusz i współzałożyciel KRUK S.A., Prezes Zarządu od 2005. Ukończył prawo na Uniwersytecie Wrocławskim. Odbył aplikację sądową, jest radcą prawnym. Został zwycięzcą konkursu EY Przedsiębiorca Roku 2017 w głównej kategorii oraz w kategorii „Produkcja i usługi”.



Michał Zasępa
CFO

Członek Rady Nadzorczej KRUK 2005-2010. W Zarządzie od 2010, odpowiedzialny za zarządzanie finansami i relacje inwestorskie. Ukończył SGH w Warszawie, studiował zarządzanie na University of Wisconsin i w Stockholm School of Economics.



Urszula Okarma
CIO

W KRUKu od 2002. Członek Zarządu od 2006 roku. Odpowiedzialna za inwestycje i wsparcie prawne. Ukończyła kierunek finanse i bankowość na Akademii Ekonomicznej (obecnie Uniwersytet Ekonomiczny) we Wrocławiu.



Piotr Kowalewski
COO

W KRUKu od 2004. Od 2020 w Zarządzie spółki. Odpowiedzialny za strategię odzyskiwania wierzytelności detalicznych niezabezpieczonych. Ukończył ekonometrię menedżerską na Akademii Ekonomicznej we Wrocławiu (obecnie Uniwersytet Ekonomiczny), informatykę i zarządzanie na Politechnice Wrocławskiej oraz studia podyplomowe z psychologii w biznesie w Wyższej Szkole Bankowej.



Adam Łodygowski
CDTO

Od 2020 członek Zarządu odpowiedzialny za wyceny portfeli wierzytelności i IT. Ukończył Politechnikę Poznańską oraz Uniwersytet w Hanowerze w obszarze metod numerycznych w budownictwie. Studiował i pracował naukowo na Uniwersytecie Stanowym w Louisianie uzyskując tytuł doktora nauk technicznych i magistra matematyki finansowej.

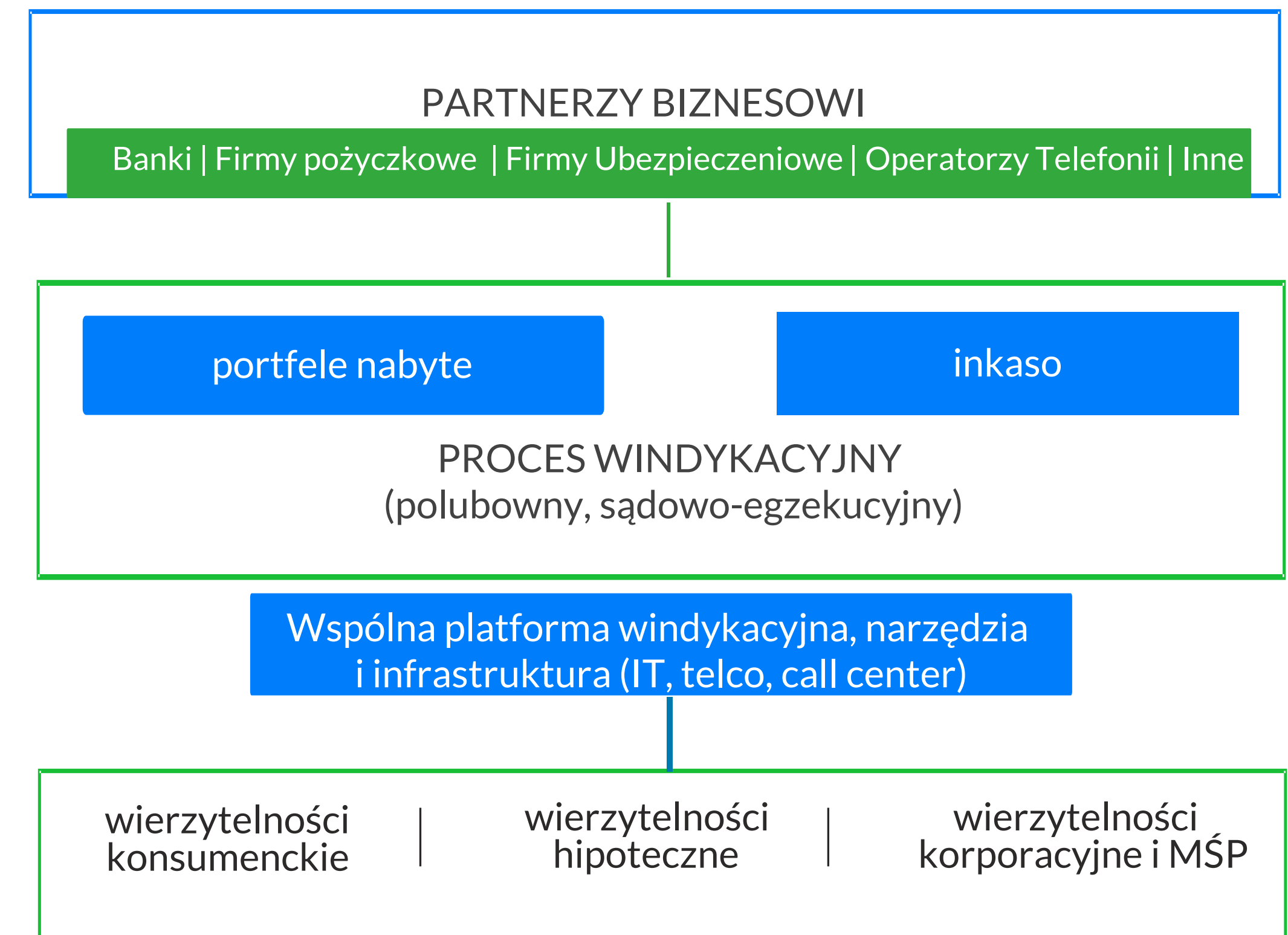
Grupa KRUK – kroki milowe i model biznesowy



Kroki milowe

Model biznesowy Grupy KRUK

1998	założenie KRUKa
2003	KRUK liderem rynku usług windykacyjnych w Polsce; zakup pierwszego portfela wierzytelności na rynku polskim
2007	zakup pierwszego portfela wierzytelności na rynku rumuńskim debiut na GPW;
2011	zakup pierwszego portfela wierzytelności na rynku czeskim i słowackim
2015	zakup pierwszego portfela wierzytelności na rynku włoskim
2016	zakup pierwszego portfela wierzytelności na rynku hiszpańskim
2020	intensywny rozwój narzędzi online, zachowanie efektywności procesowej w pracy zdalnej podczas pandemii
2021	spłaty z portfeli nabytych przekroczyły 2 mld zł wdrożenie Polityki Dywidendowej
2022	wdrożenie strategii ESG
2023	3 mld zł inwestycji w portfele wierzytelności i 3 mld zł spłat z portfeli



Misja, wizja i wartości KRUKa



Misja

Stoimy na straży norm społecznych i prawnych nakazujących regulowanie zaciągniętych zobowiązań, zawsze okazując ludziom szacunek.

Wizja

Wartości - Niezależnie co robimy trzymamy się naszych wartości.

Ludzie - Chcemy przyciągać ludzi, którzy współdzielą nasze wartości i wierzą, że potrzeba postępu nie mija w żadnych okolicznościach, nawet jeśli osiągniemy sukces.

Lean - Wierzymy w dążenie do nieustającej poprawy efektywności naszych procesów. Nie boimy się nazywać problemów i szukać najlepszych sposobów ich rozwiązywania.

Wartości

Szacunek - Wzajemny szacunek stanowi podstawę naszego biznesu. Traktujemy wszystkich w taki sposób, w jaki sami chcielibyśmy być traktowani.

Współpraca - Razem możemy więcej. Budujemy partnerskie relacje oparte na jasnych zasadach. Nazywamy rzeczy po imieniu.

Odpowiedzialność - Każdy jest odpowiedzialny za swoje decyzje, działania lub brak działań i ich konsekwencje.

Rozwój - Stale się doskonalimy. Mamy wewnętrzną potrzebę postępu, która nie mija w żadnych warunkach, nawet gdy osiągamy sukces.

Prostota - Proste jest piękne. Upraszczamy nasze procesy i eliminujemy marnotrawstwa. Zrobione jest lepsze od doskonałego.

KRUK - rozwój w kolejnych latach

Nastawienie na wzrost organiczny z koncentracją na rynkach na których już jesteśmy obecni

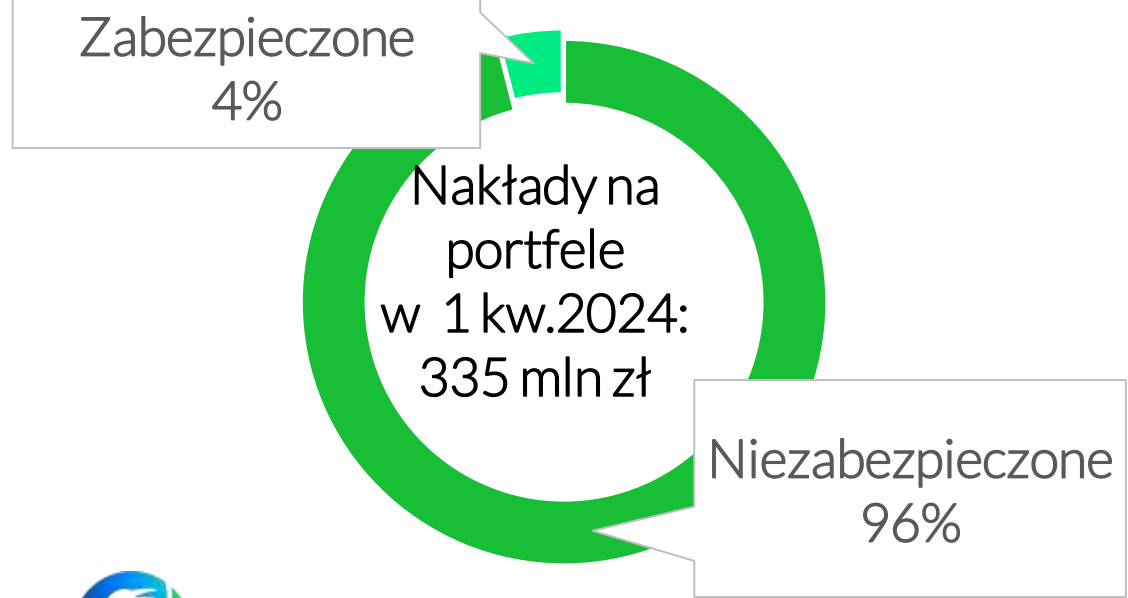
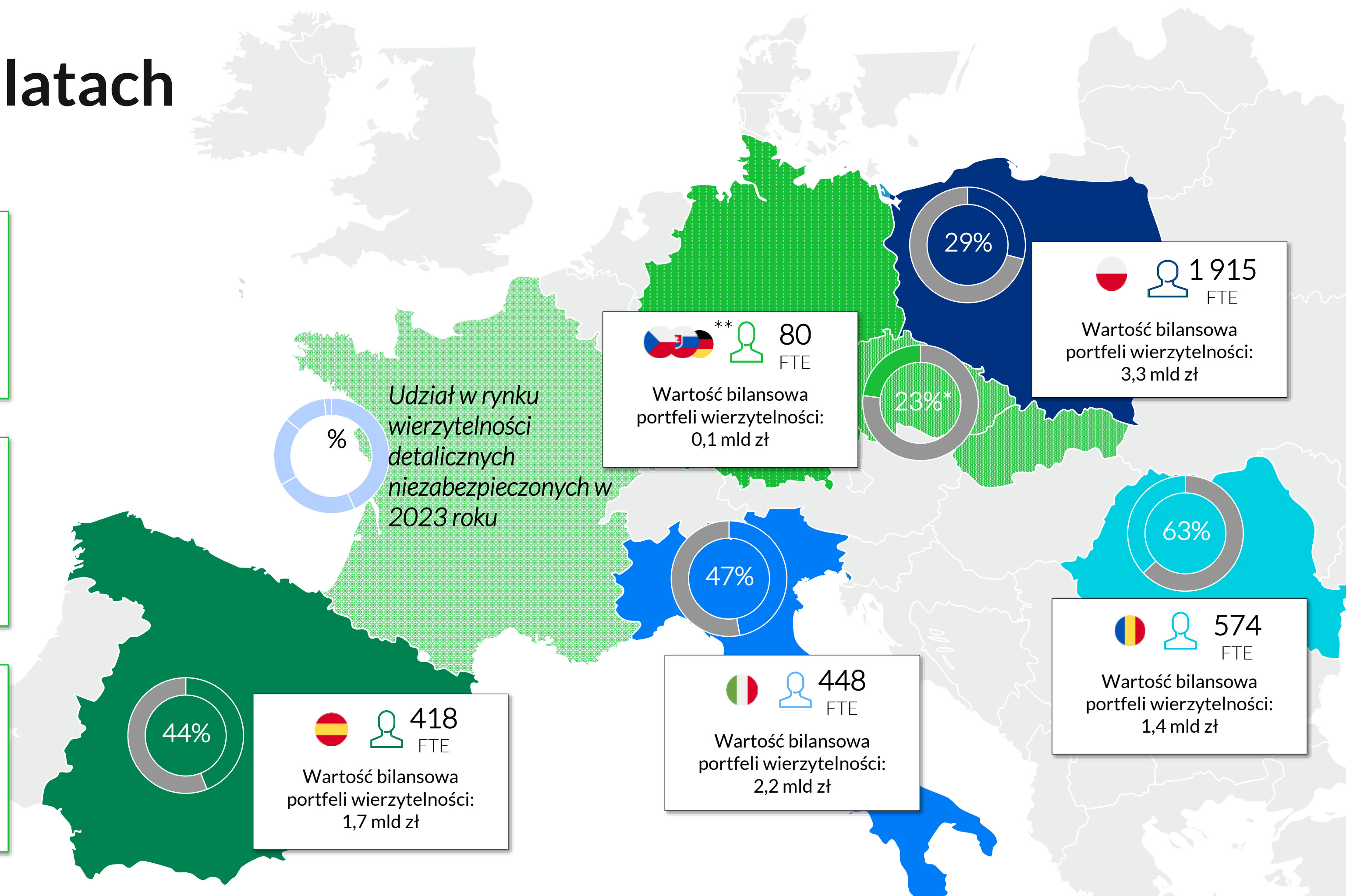
Koncentracja na doskonałości operacyjnej w obszarze wierzytelności niezabezpieczonych

Wierzytelności zabezpieczone na poziomie nie większym niż 25% wartości portfeli wierzytelności

Kultywowanie kultury efektywności Lean i przeprowadzenie transformacji cyfrowej

Konserwatywne podejście do zadłużenia i zarządzania płynnością: Nie emitujemy długu z założeniem konieczności jego refinansowania

Dalsza ekspansja geograficzna w Europie, ale selektywna i długoterminowa. Weryfikacja potencjału rynku francuskiego.



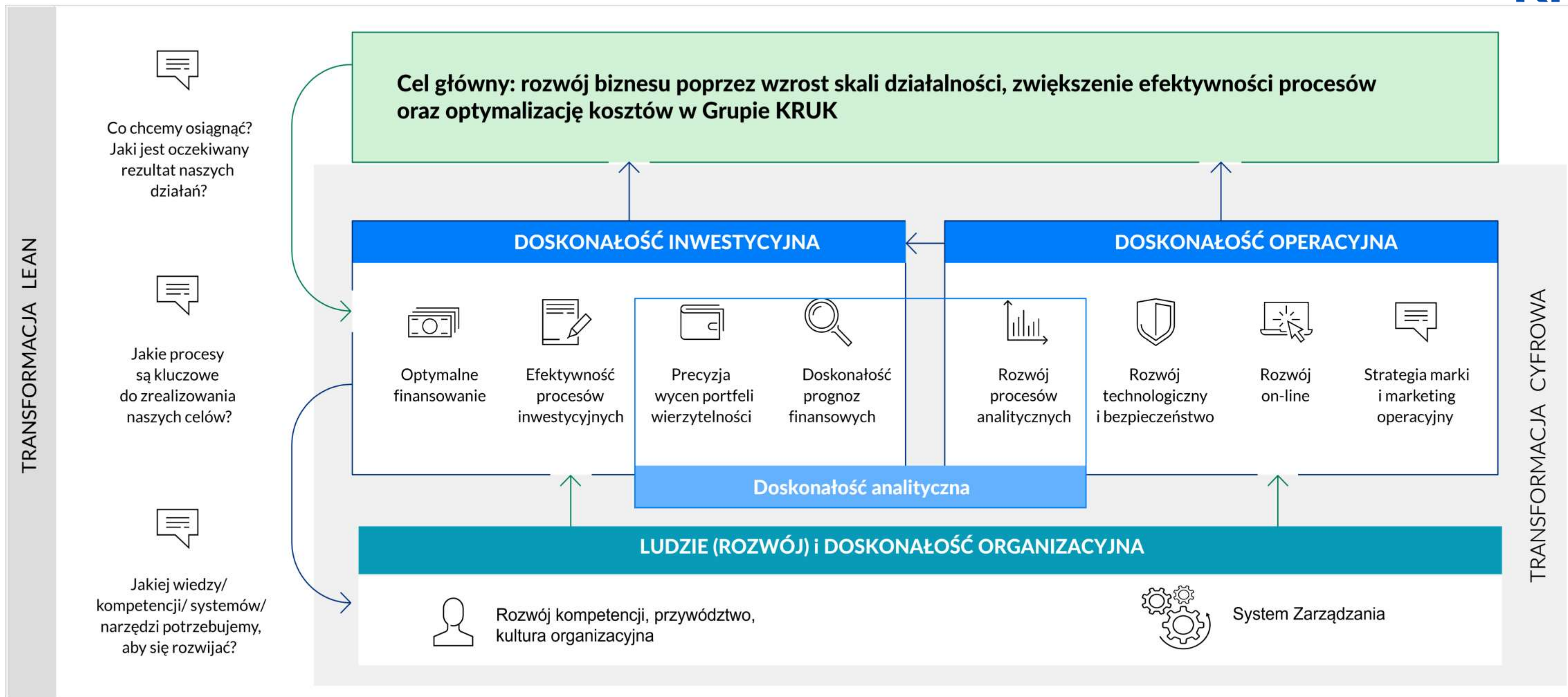
	Wierzytelności własne			Inkaso	Produkty pożyczkowe
	Detaliczne niezabezpieczone	Hipoteczne	Korporacyjne i MŚP		
Polska	✓	✓	✓	✓	✓
Rumunia	✓	✓	✓		✓
Włochy	✓		✓	✓	
Hiszpania	✓		✓	✓	
Pozostałe rynki	✓				



* Udział rynkowy w Czechach i Słowacji.

**Aktywa niemieckie i francuskie serwisowane są przez podmioty zewnętrzne.

KRUK - strategia rozwoju



Realizacja Strategii ESG Grupy KRUK w 1 kwartale 2024

Strategiczne zobowiązania Grupy KRUK wobec Celów Zrównoważonego Rozwoju ONZ

PRACOWNICY

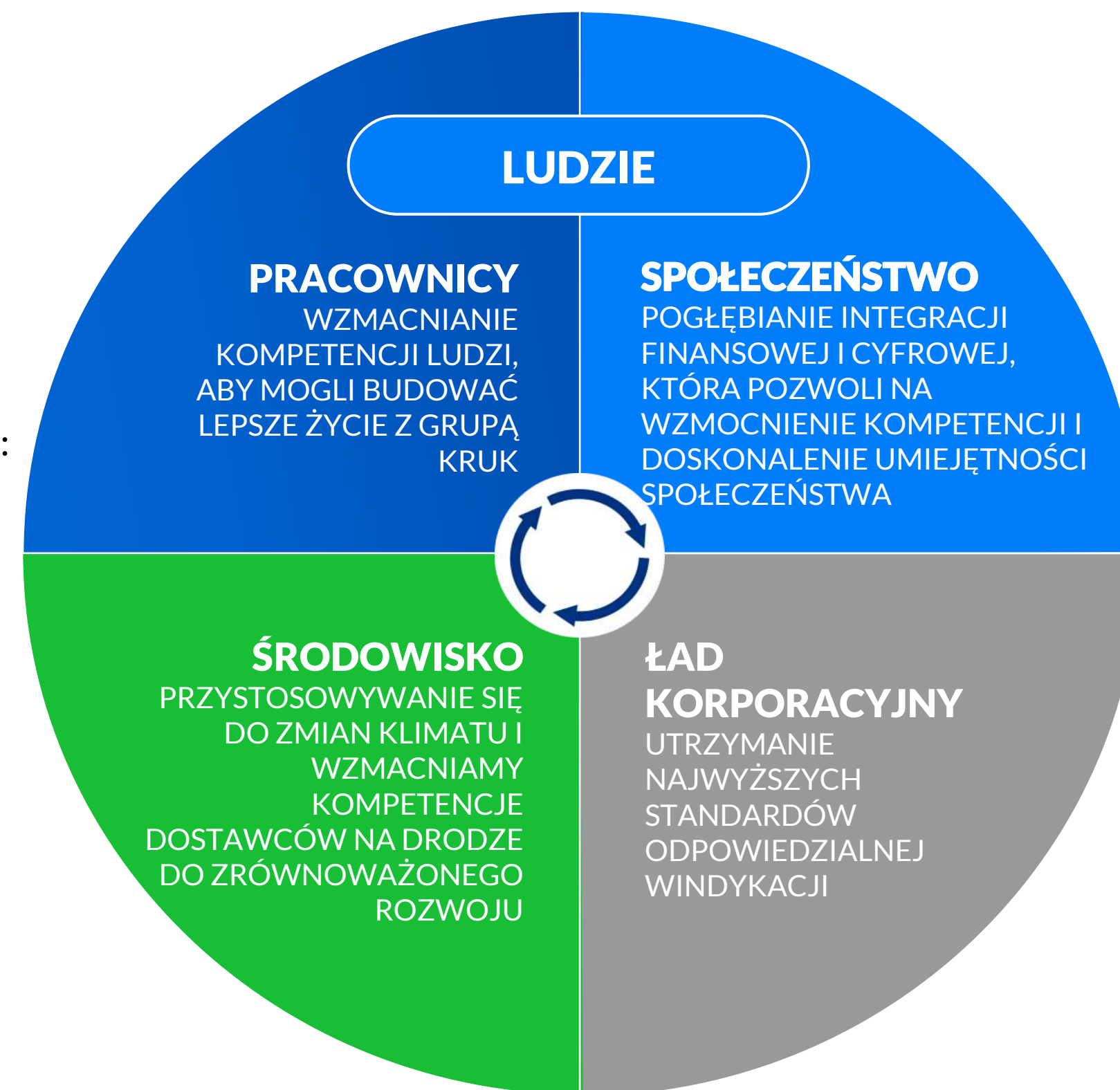


- Zachowanie równości szans kobiet i mężczyzn – **62% zatrudnionych kobiet oraz 58% kobiet na najwyższych stanowiskach managerskich** (cel: co najmniej 50% kobiet)
- Rotacja pracowników – **11,6% w skali roku** (cel: nie więcej niż 16% w skali roku)
- Pracownicy z niepełnosprawnościami – **2,2 % pracowników z niepełnosprawnościami** (cel: 4% do 2025 roku)
- Udział kobiet w organach zarządczych – **42% kobiet w Radzie Nadzorczej i Zarządzie** (cel: co najmniej 40%)
- W ramach programu **Diversity, Equity, Inclusion** 80% wszystkich pracowników Grupy KRUK przeszło obowiązkowe szkolenie z różnorodności i włączenia

ŚRODOWISKO



- Emisje gazów cieplarnianych w zakresie 1. i 2. w 1 kwartale wyniosły łącznie 701 ton ekwiwalentu CO₂



SPOŁECZEŃSTWO

- Wsparcie organizacji pożytku publicznego zajmującą się szeroko pojętą ochroną praw człowieka, środowiska, przeciwdziałania dyskryminacji, wspierania praw kobiet, społeczeństwa obywatelskiego
- Portal Kapitalni.org, realizujący program edukacji finansowej w 1 kwartale odwiedziło **49 tys. unikalnych użytkowników**

ŁAD KORPORACYJNY

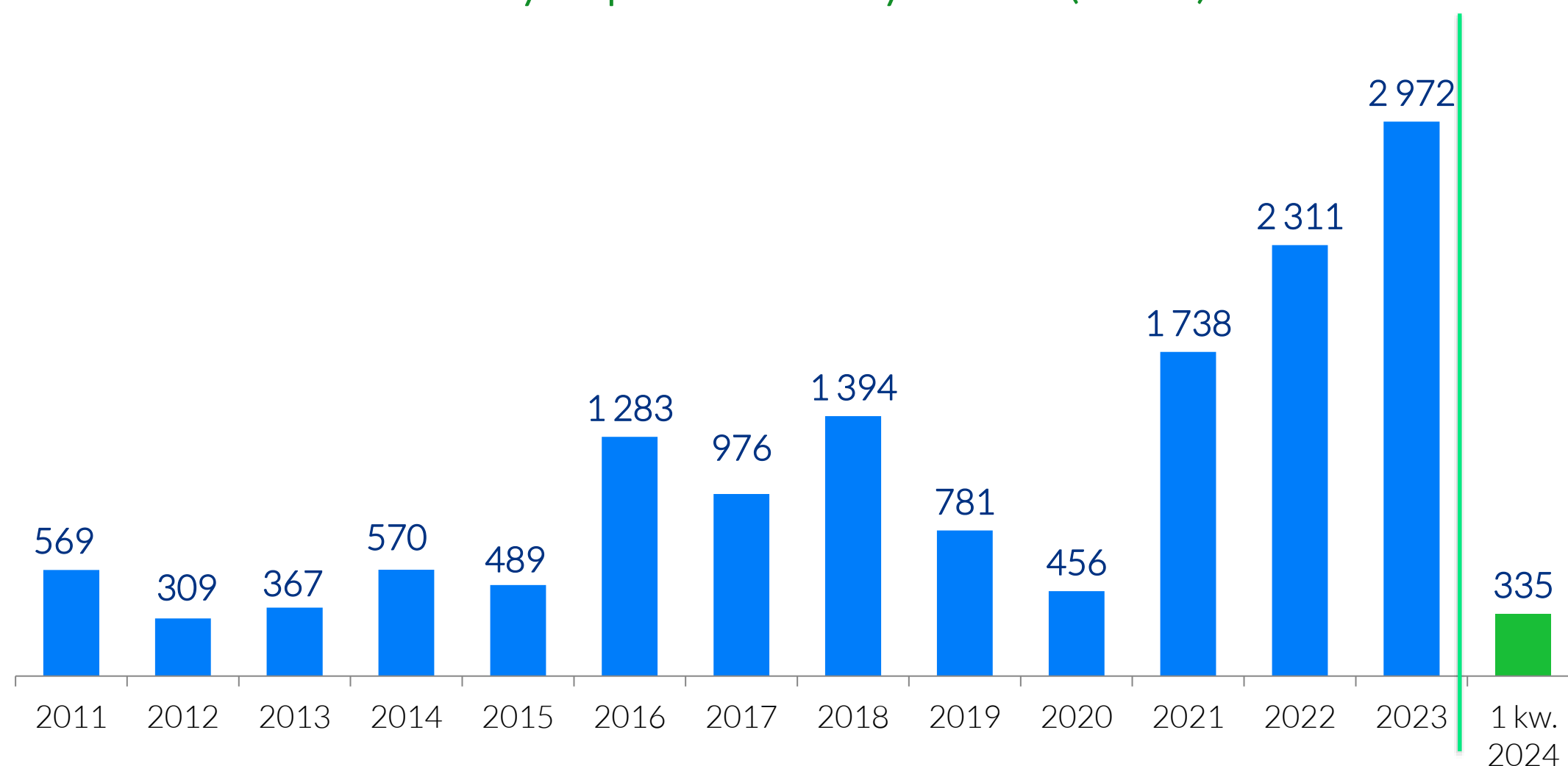
- **RODO**
 - Kontynuowanie budowa procesu zapewniającego realizację zasad Privacy by design i Privacy by default w Grupie KRUK, w tym projektowanie nowych regulacji wewnętrznych i dostosowywanie się do wytycznych właściwych organów
- **Compliance**
 - Poddanie się corocznemu Audytowi Etycznemu, w wyniku którego Komisja Etyki ZPF przyznała certyfikat potwierdzający zgodność praktyk biznesowych KRUK S.A. z Zasadami Dobrych Praktyk ZPF.



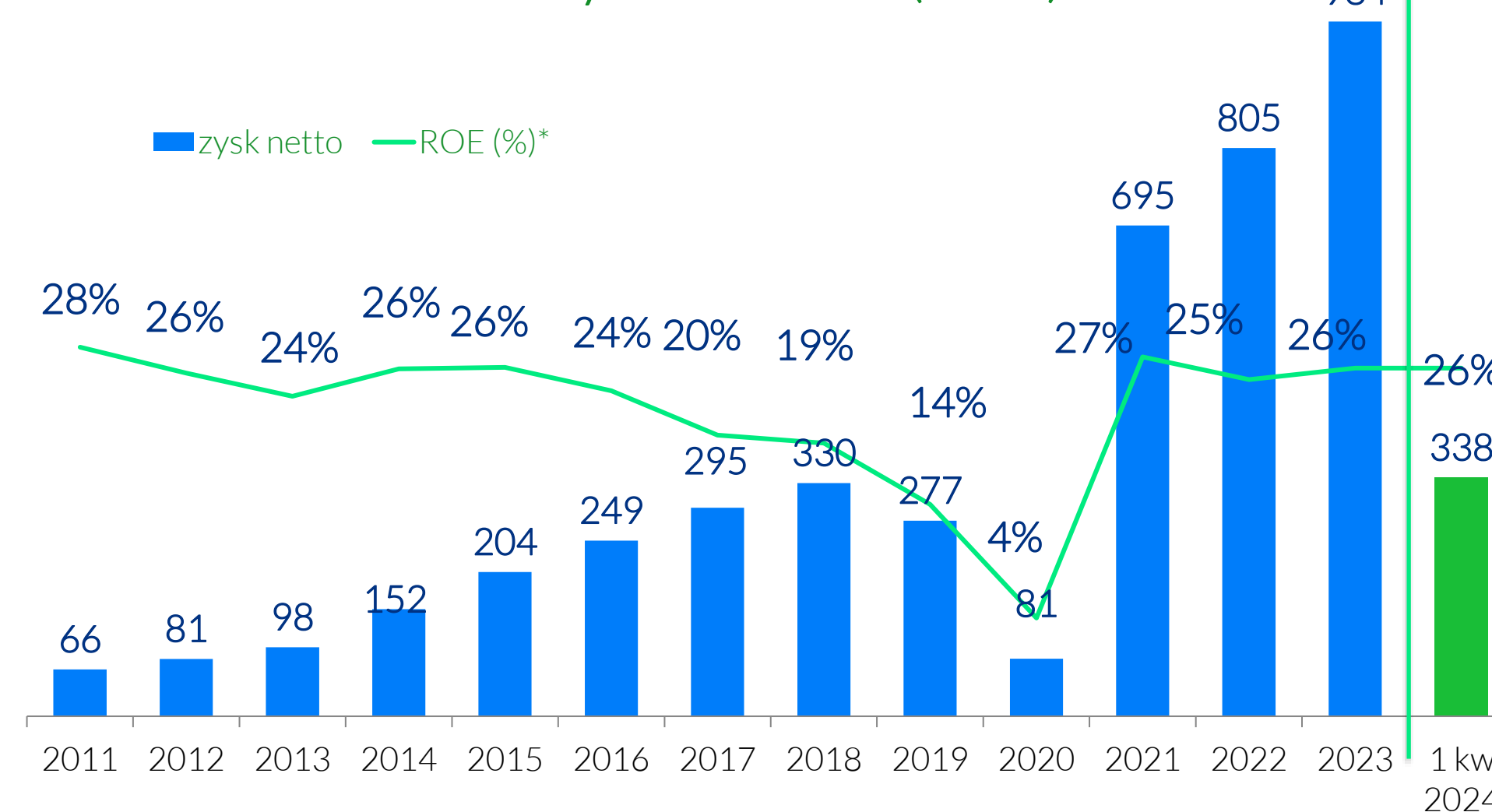
KRUK osiąga rekordowe wyniki



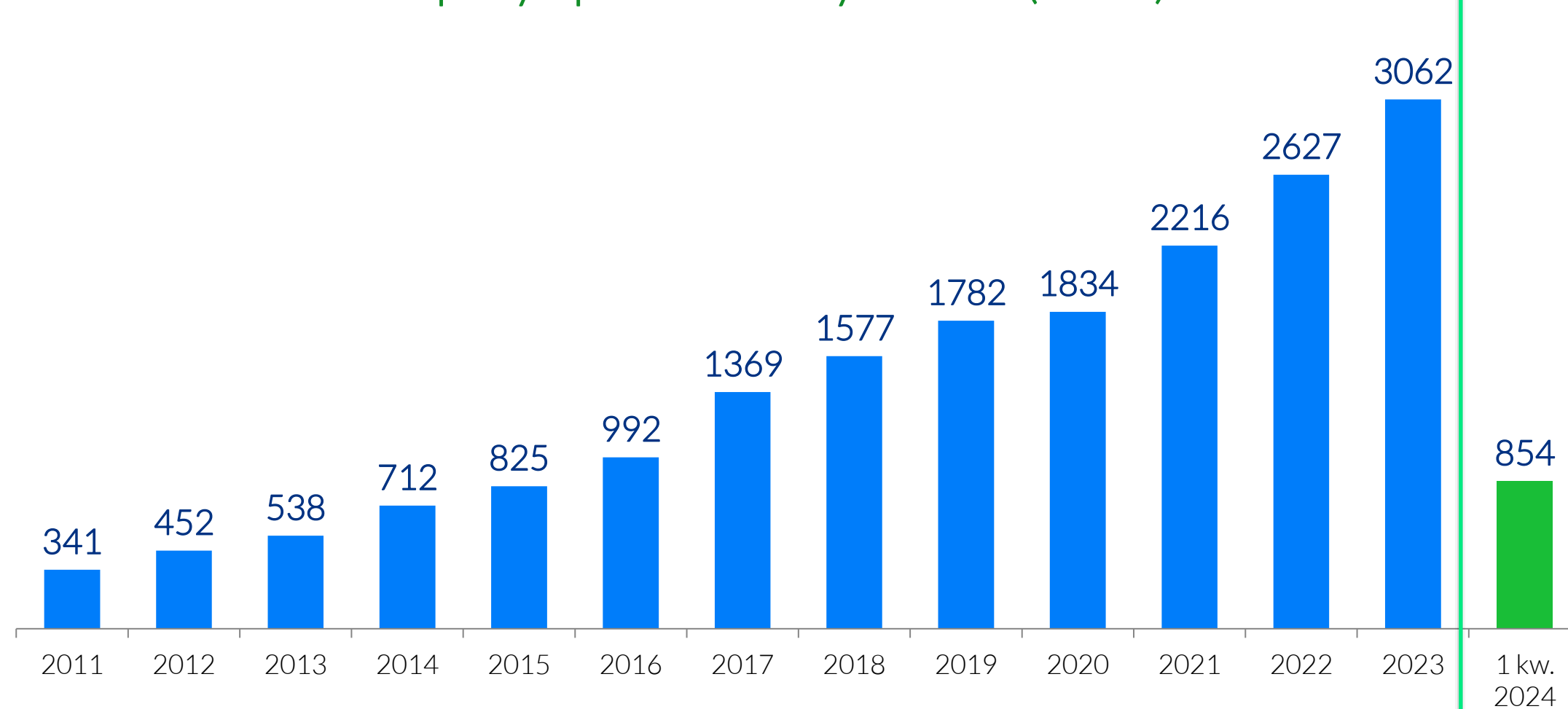
Nakłady na portfele wierzytelności (mln zł)



Wyniki finansowe (mln zł)



Spłaty z portfeli wierzytelności (mln zł)

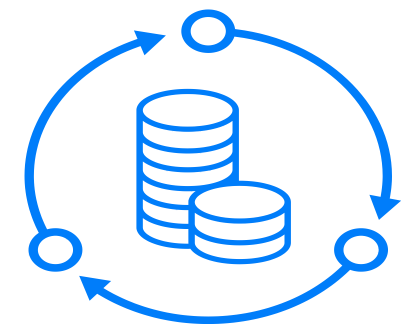


	2022	2023	1 kw. 2024
Skumulowana liczba nabytych spraw (mln szt.)	11,0	12,1	12,3
Skumulowane nakłady na portfele nabyte (mln zł)	11 760	14 732	15 069
Skumulowana wartość nominalna portfeli nabytych (w mln zł)	103 449	117 973	120 189
Skumulowane spłaty z portfeli nabytych (mln zł)	15 474	18 940	19 794
Zatrudnienie (FTE)**	3 267	3 414	3 450

* Zwrot z kapitałów własnych LTM

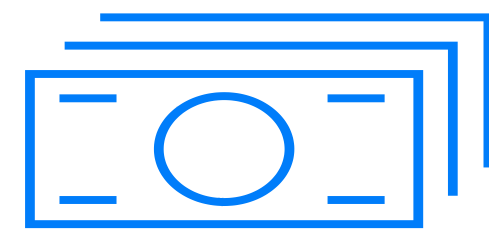
**Zatrudnienie FTE - liczba mająca odzwierciedlenie w koszcie wynagrodzeń, w przeliczeniu na tzw. etaty (nie osoby)

Najwyższy kwartalny zysk netto w historii KRUKa




ZYSK NETTO

338 mln zł
(+44% r/r)



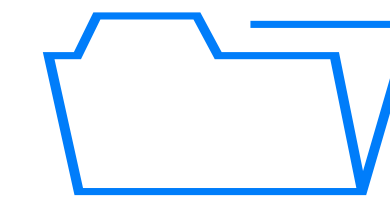
EBITDA
GOTÓWKOWA

604 mln zł
(+14% r/r)



SPŁATY Z PORTFELI
NABYTYCH

854 mln zł
(+18% r/r)



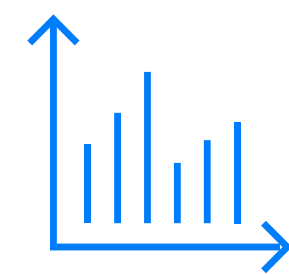
INWESTYCJE W
PORTFELE

335 mln zł
(-36% r/r)




EPS

17,51 zł
(+44% r/r)



ROE kroczące
(LTM)*

26%



WARTOŚĆ BILANSOWA
PORTFELA

8,8 mld zł
(+24% r/r)



DŁUG NETTO / EBITDA
GOTÓWKOWA

2,3x
(1 kw. 2023: 2,0x)

Wybrane osiągnięcia KRUKa w 1 kwartale 2024 roku



8,6 MLD ZŁ

KRUK JEST NAJWIĘKSZĄ POD WZGLĘDEM KAPITALIZACJI FIRMA WINDYKACYJNĄ NA ŚWIECIE*.



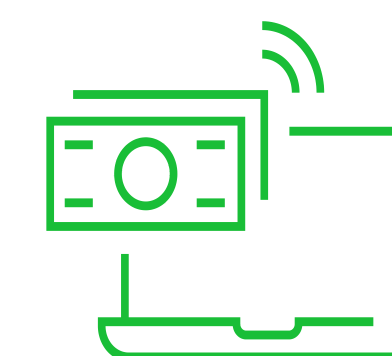
**18 ZŁ DYWIDENDY
NA AKCJĘ ZA 2023 ROK**

REKOMENDACJA WYPŁATY REKORDOWEJ
DYWIDENDY ZA 2023 ROK



**ROZWÓJ
MIĘDZYNARODOWY**

61% INWESTYCJI I 59% SPŁAT
POZA POLSKĄ



**ROZWÓJ
TECHNOLOGICZNY**

TRANSFORMACJA CYFROWA W
GRUPIE KRUK M.IN. POPRZEZ
PROGRAM DISCOVERY



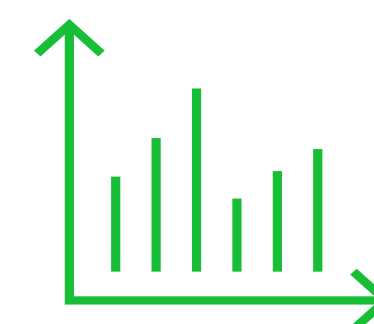
**REKORDOWA EBITDA
GOTÓWKOWA**

604 MLN ZŁ
W 1 KW. 2024 ROKU




**ROTACJA
PRACIWNIKÓW
11,6%**

JEDNA Z NAJNIŻSZYCH W
SEKTORZE FINANSOWYM



**ROE NA POZIOMIE
26%****

NAJWYŻSZE ROE WŚRÓD
NAJWIĘKSZYCH
WINDYKACYJNYCH SPÓŁEK
GIEŁDOWYCH NA ŚWIECIE



**58% WYSOKICH STANOWISK
MENADŻERSKICH**

W GRUPIE KRUK ZAJMUJĄ
KOBIETY

*wartość kapitalizacji na dzień 31.03.2024r.

**ostatnie 12 miesięcy.

Grupa KRUK w 1 kwartale 2024 roku według segmentów

(w mln zł)

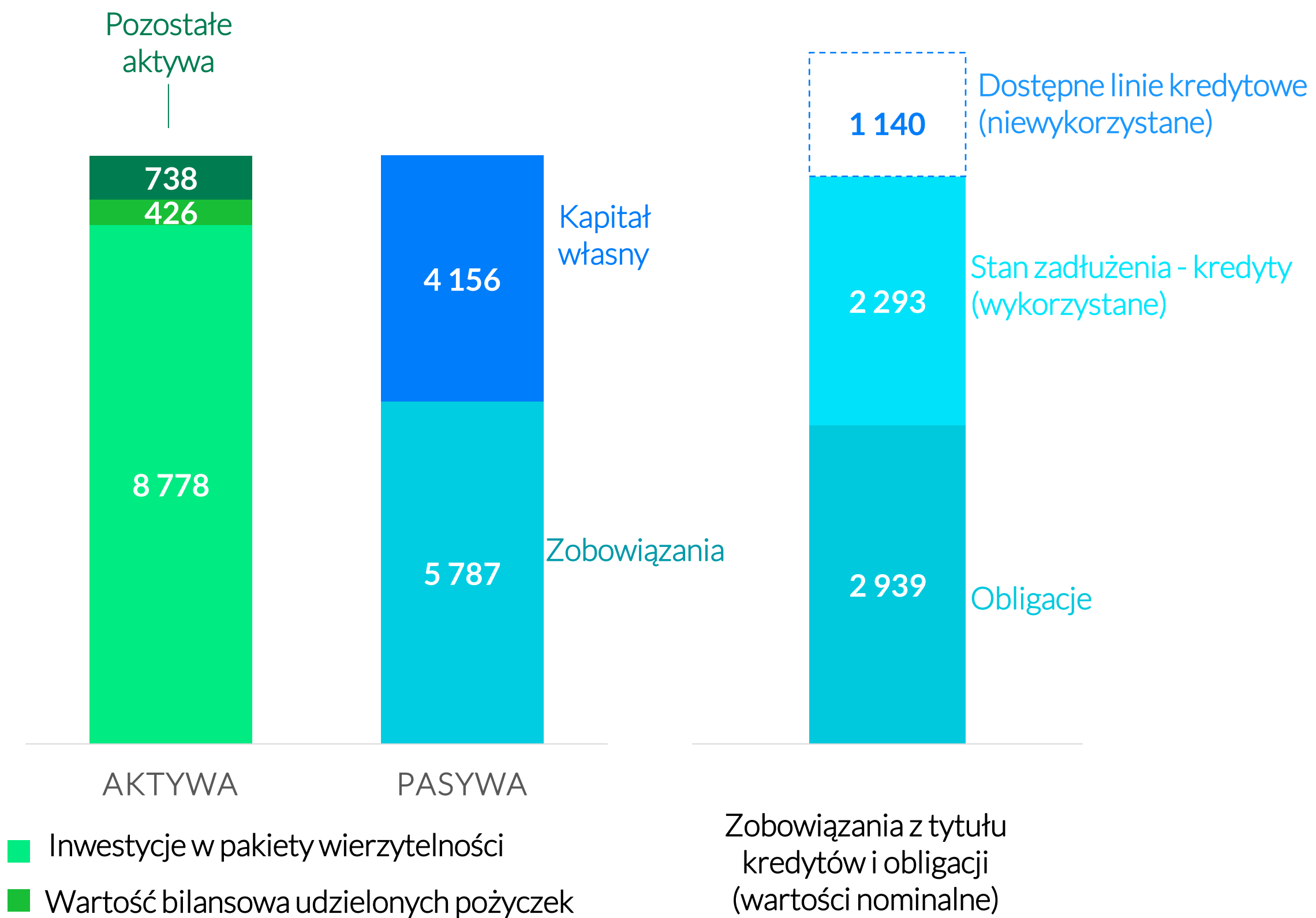
	Polska		Rumunia		Włochy		Hiszpania		Pozostałe rynki		Nieprzypisane		Centrala		Grupa KRUK	
	1 kw. 2024	1 kw. 2023	1 kw. 2024	1 kw. 2023	1 kw. 2024	1 kw. 2023	1 kw. 2024	1 kw. 2023	1 kw. 2024	1 kw. 2023	1 kw. 2024	1 kw. 2023	1 kw. 2024	1 kw. 2023	1 kw. 2024	1 kw. 2023
Nakłady na portfele	132	86	23	18	134	341	27	35	19	45	N/D	N/D	N/D	N/D	335	524
Spłaty na portfelach	348	322	160	167	196	142	126	69	23	24	N/D	N/D	N/D	N/D	854	724
Wartość bilansowa portfela nabytych wierzytelności (w mld zł)	3,3	2,8	1,4	1,2	2,2	1,8	1,7	1,1	0,1	0,2	N/D	N/D	N/D	N/D	8 778	7 100
Udział wartości bilansowej portfeli w wartości bilansowej portfeli ogółem	38%	39%	16%	18%	25%	25%	19%	16%	2%	3%	N/D	N/D	N/D	N/D	100%	100%
Przychody	337	268	148	141	137	111	113	64	12	13	2	18	N/D	N/D	748	615
Portfele nabyte	284	217	146	140	134	108	109	60	12	13	N/D	N/D	N/D	N/D	685	538
Usługi windykacyjne	7	9			3	3	4	4			N/D	N/D	N/D	N/D	15	16
Wonga	39	36									N/D	N/D	N/D	N/D	39	36
Pozostała działalność	6	6	1	1							N/D	N/D	N/D	N/D	8	7
Marża pośrednia	249	187	117	112	78	65	67	28	6	8	-1	15	N/D	N/D	516	416
EBITDA	224	167	109	105	68	57	61	23	3	5	-1	15	-31	-27	434	344
EBITDA gotówkowa	288	272	123	132	130	90	78	32	15	16	-1	15	-31	-27	604	530

Struktura finansowania



Kredyty bankowe wykorzystane | % WIBOR 1M/3M + 1,8-2,95 p.p. | 359 mln zł oparte na WIBOR
 % EURIBOR 1M + 2,2-2,95 p.p. | 1 934 mln zł oparte na EURIBOR

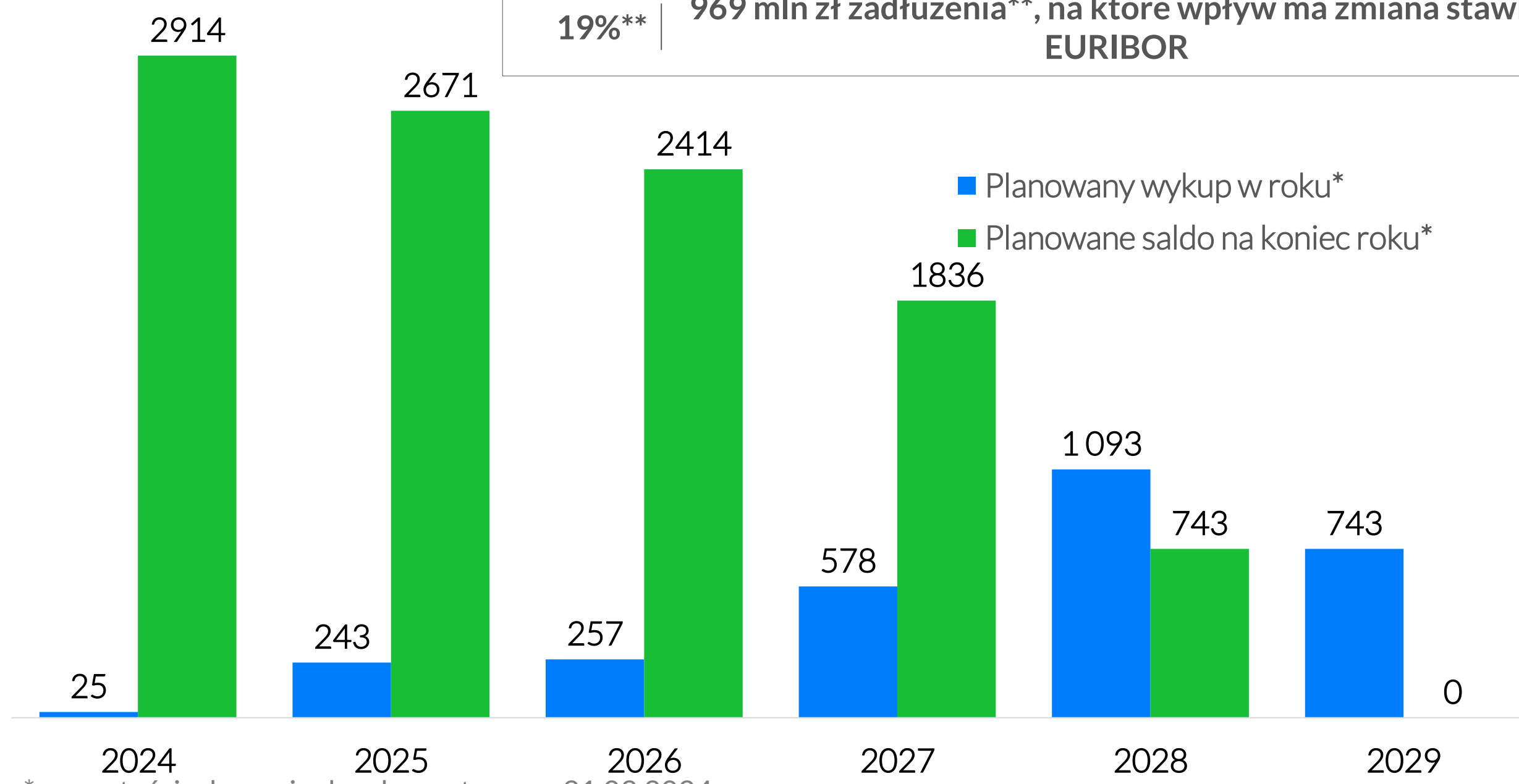
Obligacje % | WIBOR 3M + 3,2-4,65 p.p. stałe dla PLN: 4,0-4,8 p.p. | w PLN o zmiennym %: 1 968 mln zł**
 EURIBOR 3M + 4,0- 6,5 p.p. | w PLN o stałym %: 180 mln zł**
 w EUR o zmiennym %: 791 mln zł**



75%** | 3 934 mln zł zadłużenia** stanowią transakcje zabezpieczające IRS, CIRS i obligacje o stałym oprocentowaniu

6%** | 329 mln zł zadłużenia**, na które wpływ ma zmiana stawki WIBOR

19%** | 969 mln zł zadłużenia**, na które wpływ ma zmiana stawki EURIBOR



Dług netto / Kapitał własny: 1,2x (poziom maksymalny: 3,0x)

Dług netto / EBITDA gotówkowa: 2,3x (poziom maksymalny: 4,0x)

EBITDA gotówkowa / odsetki od długu: 6,5x (poziom minimalny: 4,0x)

* w wartościach nominalnych wg stanu na 31.03.2024

** Zadłużenie wyrażone w wartościach nominalnych,

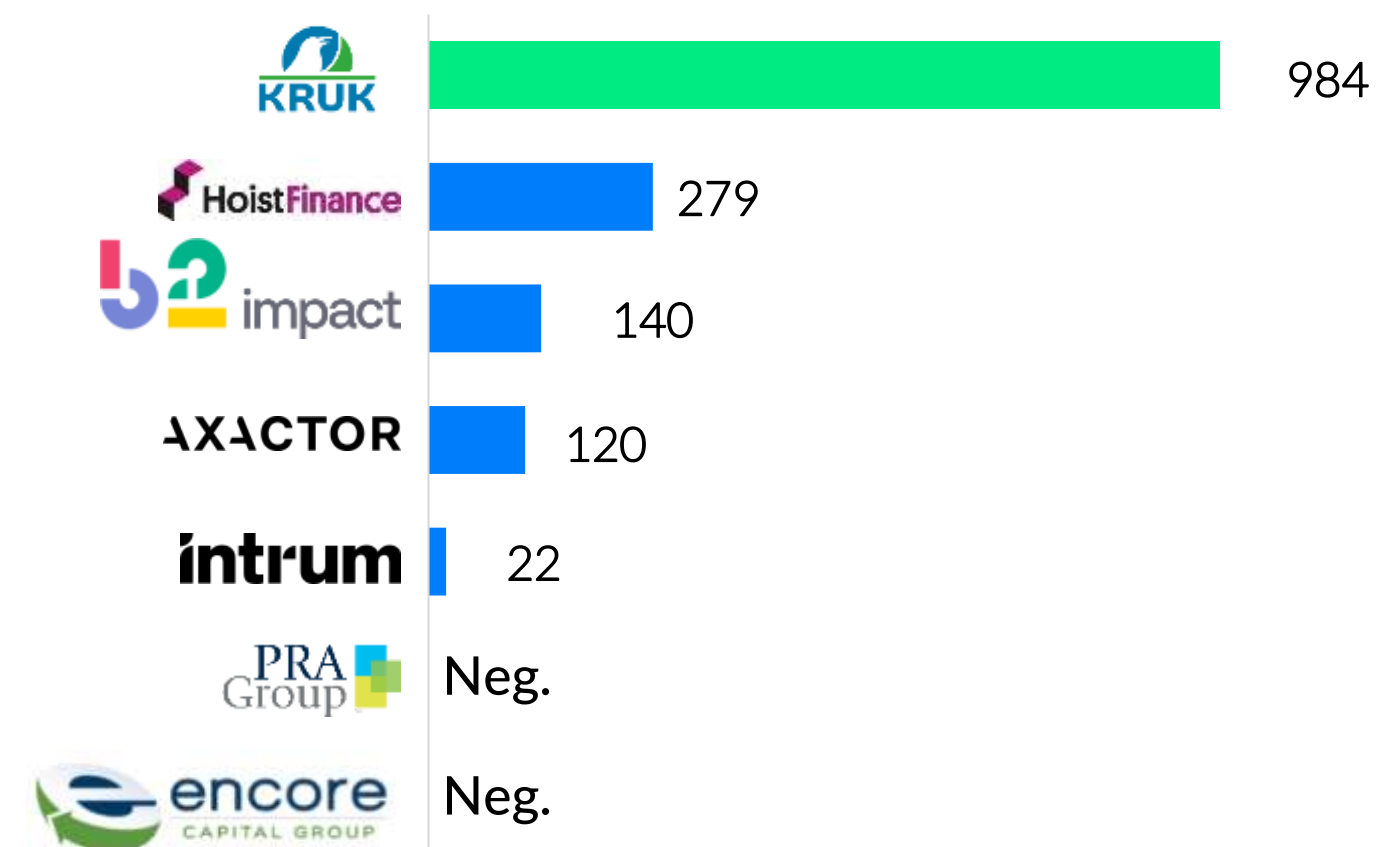
KRUK na tle branży



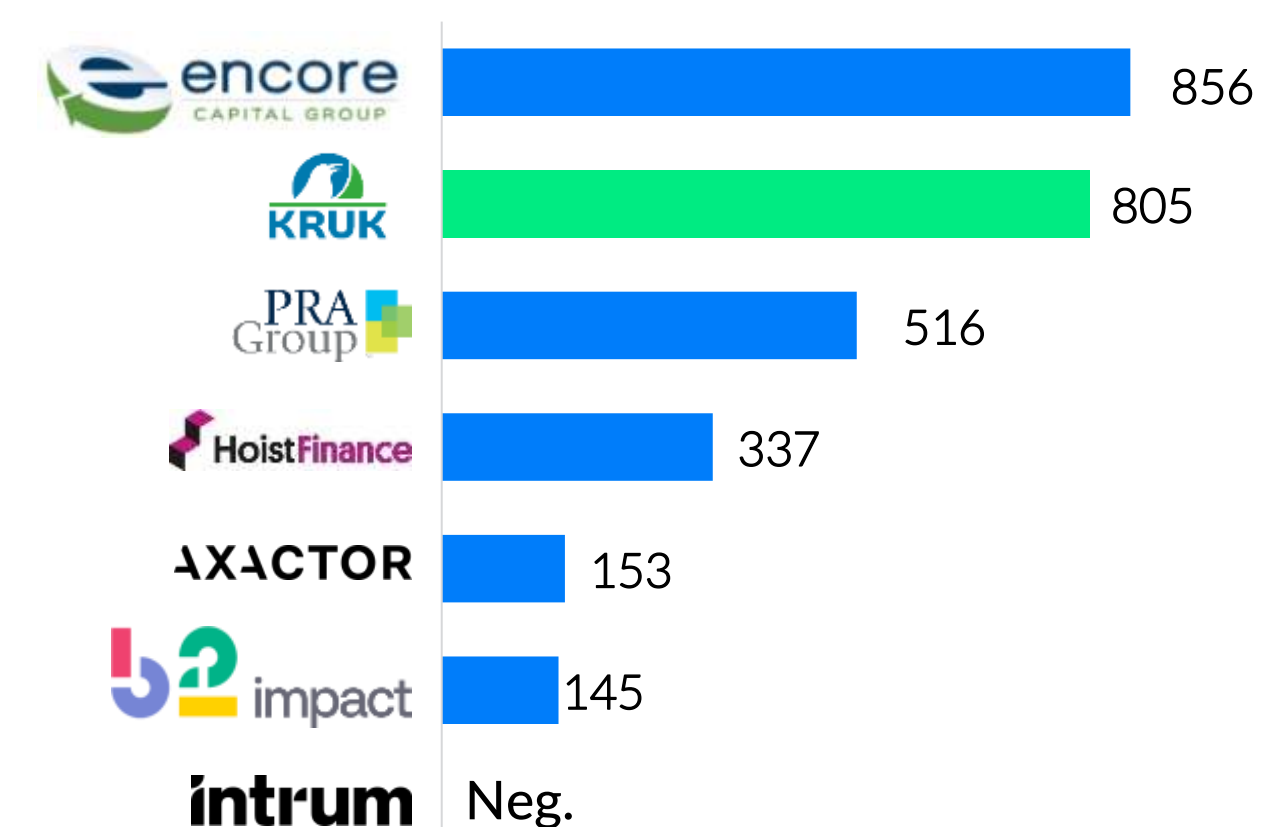
Obecność konkurencji na rynkach, w których obecny jest KRUK

		✓	✓	✓	✓	✓	✓	✓
AXACTOR						✓	✓	✓
							✓	
		✓	✓	✓			✓	✓
eOś		✓	✓	✓	✓	✓		✓
		✓	✓			✓	✓	✓
intrum		✓		✓	✓	✓	✓	✓
LINK FINANCIAL *		✓	✓			✓	✓	✓
		✓				✓	✓	✓
							✓	✓

Zysk netto w 2023 roku [mln PLN] ¹⁾



Zysk netto w 2022 roku [mln PLN] ²⁾

















1) Kurs walut na dzień 31.12.2023; Obliczenia własne na podstawie danych publicznie dostępnych. 2) Kurs walut na dzień 31.12.2022; Obliczenia własne na podstawie danych publicznie dostępnych.

* LCM Partners uwzględniono wraz z siostrzaną spółką Link Financial











KRUK na tle branży po 2023 roku – jedna z najmniej zadłużonych i najbardziej dochodowych spółek giełdowych



Na podstawie danych za 2023

		Rentowność kapitałów własnych (ROE)	Dług netto/ EBITDA ¹⁾ gotówkowa	Dług netto/kapitał ²⁾ własny	Kapitalizacja ³⁾ [mln EUR]
 	KRUK	26,5%	2,4x	1,4x	1 954
 	AXACTOR	6,5%	3,9x	2,2x	126
 	b2 impact	6,5%	1,9x	1,6x	259
 	HoistFinance	11,8%	-	2,8x	326
 	encore CAPITAL GROUP	Neg	2,9x	3,4x	1 115
 	intrum	0,3%	4,4x	3,4x	387
 	PRA Group	Neg	3,0x	2,4x	894

KRUK na tle branży – jedne z najlepszych ocen ratingowych

Competitors										
S&P Global Ratings <i>(Outlook)</i>	BB (stable)	-	B (negative)	BB (stable)	BB- (stable)	B (stable)	B (negative)	B (stable)	CCC+ (negative)	BB- (stable)
MOODY'S <i>(Outlook)</i>	Ba1 (negative)	Ba1 (stable)	B3 (negative)	-	Ba2 (stable)	B1 (stable)	B3 (under review)	B1 (positive)	B3 (negative)	Ba1 (stable)
					● S&P ● Moody's					
BBB+/Baa1										
BBB/Baa2										
BBB-/Baa3										
BB+/Ba1	●	●								●
BB/Ba2	●			●	●					
BB-/Ba3					●					●
B+/B1						●		●		
B/B2			●			●	● ●	●		
B-/B3			●						●	

DISCLAIMER PRAWNY

Poniższe informacje dotyczą treści niniejszego dokumentu, ustnej prezentacji przez KRUK S.A. lub jakąkolwiek osobę działającą w imieniu KRUK S.A. zawartych w tym dokumencie informacji oraz wszelkich informacji przekazanych przy okazji udzielania odpowiedzi na pytania, które mogą wyniknąć w związku z prezentacją dokumentu (łącznie „Prezentacja”).

Materiały zawarte w Prezentacji zostały opracowane przez KRUK S.A. („Spółka”). Żaden fragment Prezentacji nie może być powielany lub wykorzystywany w żadnym celu bez zgody Spółki.

Informacje zawarte w Prezentacji zebrano i przygotowano z zachowaniem należytej staranności, w oparciu o fakty i informacje pochodzące ze źródeł uznanych przez Spółkę za wiarygodne, w szczególności w oparciu o sprawozdania finansowe.

Prezentacja ma wyłącznie charakter informacyjny i nie stanowi oferty w rozumieniu prawa cywilnego, oferty publicznej w rozumieniu przepisów o ofercie publicznej, propozycji nabycia, reklamy i zaproszenia do nabycia jakichkolwiek papierów wartościowych Spółki.

Żadna część Prezentacji nie tworzy zobowiązania do zawarcia jakiejkolwiek umowy lub powstania jakiegokolwiek stosunku prawnego, którego stroną byłaby Spółka lub podmiot od niej zależny.

Żadna informacja zawarta w Prezentacji nie stanowi rekomendacji, porady inwestycyjnej, prawnej ani podatkowej ani też nie jest wskazaniem, że jakakolwiek inwestycja lub strategia jest odpowiednia dla instytucji lub jakichkolwiek innych osób, którym Prezentacja zostanie udostępniona.

Spółka nie gwarantuje kompletności informacji zawartych w Prezentacji oraz nie przyjmuje odpowiedzialności za skutki decyzji inwestycyjnych podjętych na podstawie Prezentacji.

Odpowiedzialność za decyzje inwestycyjne i ewentualne szkody poniesione w ich wyniku ponosi wyłącznie podejmujący taką decyzję. Dlatego zaleca się, aby każda osoba zamierzająca podjąć decyzję inwestycyjną odnośnie papierów wartościowych wyemitowanych przez Spółkę opierała się na informacjach ujawnionych w oficjalnych komunikatach KRUK S.A. zgodnie z przepisami obowiązującego prawa.

Prezentacja może zawierać sformułowania i poglądy dotyczące zdarzeń przyszłych i niepewnych, którymi są wszelkie stwierdzenia inne niż odnoszące się do danych historycznych. Takie stwierdzenia dotyczące przyszłości mogą wiązać się ze zidentyfikowanymi lub niezidentyfikowanymi zagrożeniami, zdarzeniami niepewnymi i innymi istotnymi czynnikami niezależnymi od Spółki, które mogą sprawić, że rzeczywiste wyniki lub osiągnięcia Spółki będą zasadniczo różnić się od oczekiwanych wyników lub osiągnięć wyrażonych lub sugerowanych w tego typu prognozach.

Ponadto informujemy, że dane zawarte w Prezentacji mogą ulec dezaktualizacji. Spółka nie zobowiązuje się do informowania o tym fakcie, o ile inaczej nie zastrzeżono.



KRUK S.A.
ul. Wołowska 8
51-116 Wrocław, Polska
www.kruksa.pl

kontakt do działu relacji inwestorskich: ir@kruksa.pl
strona www dla inwestorów: <https://pl.kruk.eu/relacje-inwestorskie>
ESG: <https://pl.kruk.eu/esg>