



Wyniki finansowe mPay SA za I kw. 2024



Agenda

Osiągnięcia.....	3
Informacje o Spółce.....	5
Władze Spółki.....	6
GPW.....	7
Akwizycja użytkowników.....	8
Wyniki finansowe.....	10
Strategia	11



Fintech roku 2023



- Spółka mPay SA została po raz drugi nagrodzona laurem Fintech Roku w plebiscycie Invest Cuffs, w którym w aktualnej edycji głosowało 138 tys. użytkowników.



Osiągnięcia

Informacje o Spółce Władze
GPW Akwizycja użytkowników Wyniki finansowe Strategia

Najważniejsze wydarzenia w I kw. 2024:

- Przekroczenie 1,51 mln użytkowników aplikacji mPay;
- Udostępnienie kart debetowych Visa mPay grupie wybranych aktywnych użytkowników w ramach programu Early Adopters;
- Udostępnienie nowych planów subskrypcyjnych wybranej aktywnych grupie użytkowników w ramach programu Early Adopters;
- Nawiązanie współpracy z Jakubem Błaszczkowskim – Ambasadorem marki mPay;
- Udostępnienie użytkownikom możliwości zakupu biletów od przewoźnika kolejowego POLREGIO;
- Udostępnienie nowej usługi B2B w formie API umożliwiającej kontrahentom biznesowym dokonywanie wypłat GIRO w placówkach Poczty Polskiej;
- Dokonano zmian w Radzie Nadzorczej Spółki, w ramach których odwołało z Rady Nadzorczej Spółki Pana Janusza Sobczyka oraz Pana Pawła Baranowskiego, jak również powołano w skład Rady Nadzorczej Spółki Pana Mariusza Chudzickiego oraz Panią Oksanę Yarema.

Aktywizacja użytkowników

W I kwartale 2024 roku Spółka kontynuowała działania mające na celu zwiększenie bazy użytkowników. Na koniec I kwartału 2024 r. liczba użytkowników wyniosła 1,511 mln (dynamika + 123% w ujęciu rocznym).

Liczba użytkowników, którzy w okresie 28 dni co najmniej raz zalogowali się do aplikacji mPay wyniosła 252,7 tys.

Stabilne wyniki finansowe

W I kwartale 2024 roku Spółka wygenerowała:

- Przychody na poziomie 8,6 mln PLN (-4,3% r/r)
- TTV (Total Transaction Value): 17.5 mln zł (+20% r/r)
- Wynik EBIT = 0,21 mln PLN (+89,34% r/r)
- EBITDA = 0,39 mln PLN (+40,9% r/r)
- Zysk netto = 0,07 mln PLN




Rozwój kluczowych projektów:

- **Rozwój usług B2B** – wytworzenie i wdrożenie pierwszych rozwiązań płatniczych opartych o interfejsy API dla kontrahentów biznesowych. Wśród nowych produktów i usług znalazły się m.in. API umożliwiające tworzenie własnych walletów płatniczych w zewnętrznych aplikacjach, API dające możliwość tworzenia własnych zamkniętych sieci akceptacji (closed-loop payments api), czy VAS API umożliwiające wdrożenie usług dostępnych w aplikacji mPay w zewnętrznych systemach i aplikacjach.
- **Rozwój aplikacji mobilnej *mPay płatności mobilne*** - poszerzenie portfolio oferowanych produktów i usług, konsekwentna realizacja kierunku rozwoju w stronę multiplikacji do zarządzania finansami osobistymi. Wdrożono usługi kolejnych podmiotów, dostarczających do aplikacji mPay nowe produkty i usługi, jak również zrealizowano szereg działań umożliwiających pozycjonowanie aplikacji w segmencie podmiotów z branży FinTech.
- **Rozwój w ramach istniejącego modelu biznesowego** - sieć akceptacji w systemie płatności za bilety komunikacji publicznej obejmuje ponad 130 polskich miast, natomiast za parkowanie obejmuje ponad 70 miast. Zwiększono też zakres obsługi przejazdów kolejowych i autobusowych na liniach międzymiastowych i międzynarodowych.

Najdłużej działający dostawca rozwiązań dla m-płatności w Polsce

- Spółka mPay S.A. działa na rynku od 2003r., tworząc i rozwijając innowacyjne produkty umożliwiające realizację transakcji finansowych za pomocą urządzeń mobilnych.
- Od 2013r. inwestorem strategicznym jest Grupa „LEW” S.A.



Portfolio produktów

Spółka dostarcza aplikację mobilną umożliwiającą:

- zakup biletów komunikacji miejskiej i dalekobieżnej;
- płatności za parkowanie;
- płatności za autostrady;
- weryfikację biometryczną;
- przelewy bankowe i pomiędzy użytkownikami;
- zakup ubezpieczeń komunikacyjnych i turystycznych;
- zasilane telefonicznych kont prepaid;
- zasilanie kont serwisów streamingowych i gamingowych;
- płatności za karty podarunkowe;
- wnioskowanie o pożyczki pozabankowe;
- korzystanie z usług inwestycyjnych;
- automatyczne płatności za rachunki.

Koncesjonowany agent rozliczeniowy

- Od 2007r. mPay S.A. jest koncesjonowanym agentem rozliczeniowym, uprawnionym do procesowania transakcji realizowanych za pomocą urządzeń mobilnych.
- W 2016 roku Komisja Nadzoru Finansowego wydała zezwolenie na mocy którego firma mPay S.A. ma możliwość świadczenia usług o charakterze Krajowej Instytucji Płatniczej (IP39/2016) rozszerzone w 2021r o PIS i AIS.

Zarząd



Andrzej Basiak
Prezes Zarządu



Karol Zielinski
Członek Zarządu,
Dyrektor ds. Usług Płatniczych

Rada Nadzorcza

Janusz Sobczyk

Przewodniczący Rady Nadzorczej do dnia 29.02.2024 r.

Jacek Bieniak

Członek Rady Nadzorczej

Paweł Baranowski

Członek Rady Nadzorczej do dnia 29.02.2024 r.

Mariusz Chudzicki

Członek Rady Nadzorczej od dnia 29.02.2024 r.

Łukasz Hołubowski

Członek Rady Nadzorczej

Krzysztof Koza

Członek Rady Nadzorczej

Prof. dr hab. Konrad Raczkowski

Członek Rady Nadzorczej

Magdalena Saide

Członek Rady Nadzorczej (od dnia 29.02.2024 r. Przewodnicząca Rady Nadzorczej)

Oksana Yarema

Członek Rady Nadzorczej od dnia 29.02.2024 r.



Osiągnięcia Informacje o Spółce Władze

GPW Akwizycja użytkowników Wyniki finansowe Strategia

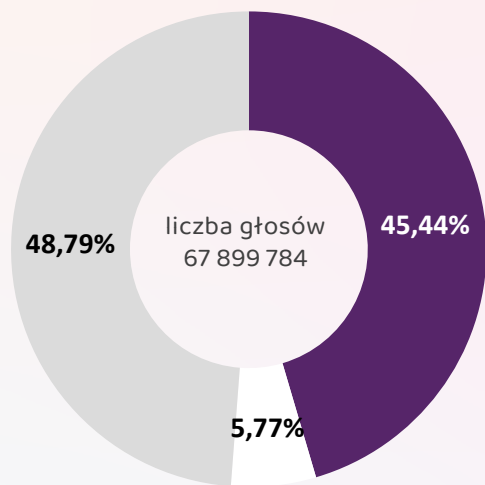
ISIN: PLMPAY000017
Skrót: MPY
Notowania: New Connect
Debiut: Październik2011

Kapitalizacja: 51,60 mln PLN
Kurs (28/03/24): 0,76 PLN

MPAY - notowania spółki

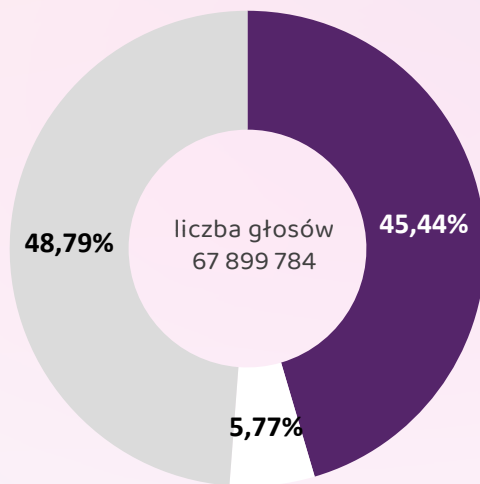
Rynek notowań:	New Connect
Kurs odniesienia:	1,00 zł (23-01-23)
Data początkowa:	2023-01-24
Data końcowa:	2024-03-28
Minimum:	0,63 zł
Maksimum:	1,35 zł
Kurs średni:	0,91 zł

Akcjonariat „MPAY” S.A.
na dzień 08.05.2024



- Grupa „LEW” spółka akcyjna
- „S. & C. BUSINESS” Spółka Akcyjna
- Free float

Udział w głosach na WZA
na dzień 08.05.2024



- Grupa „LEW” spółka akcyjna
- „S. & C. BUSINESS” Spółka Akcyjna
- Free float

Kurs akcji MPAY



— Kurs MPAY

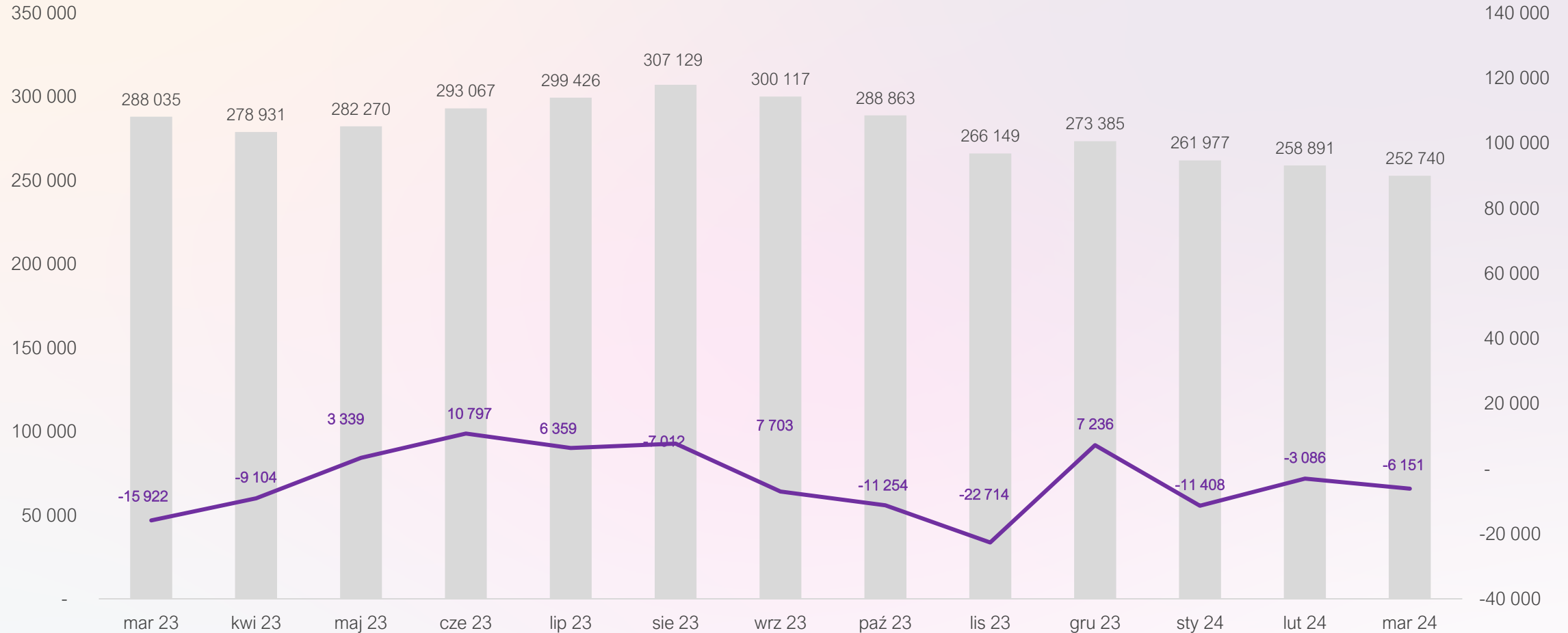


Liczba użytkowników aplikacji mPay



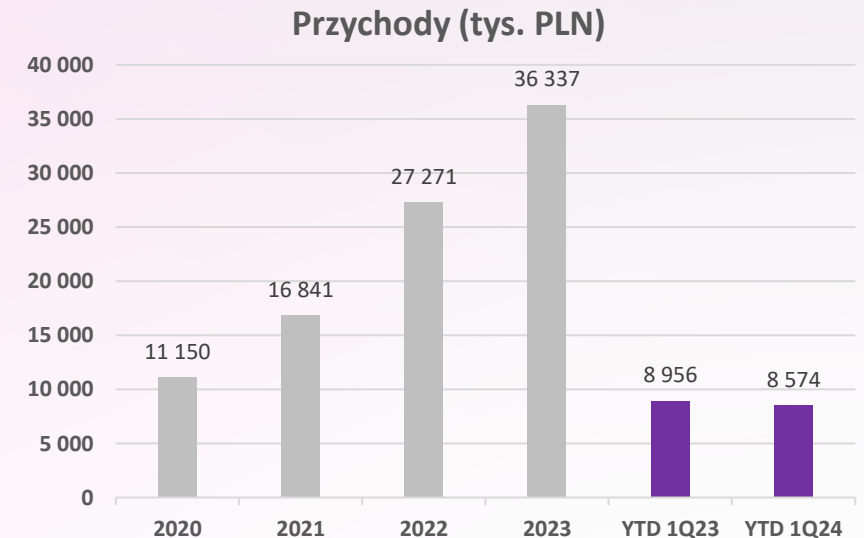
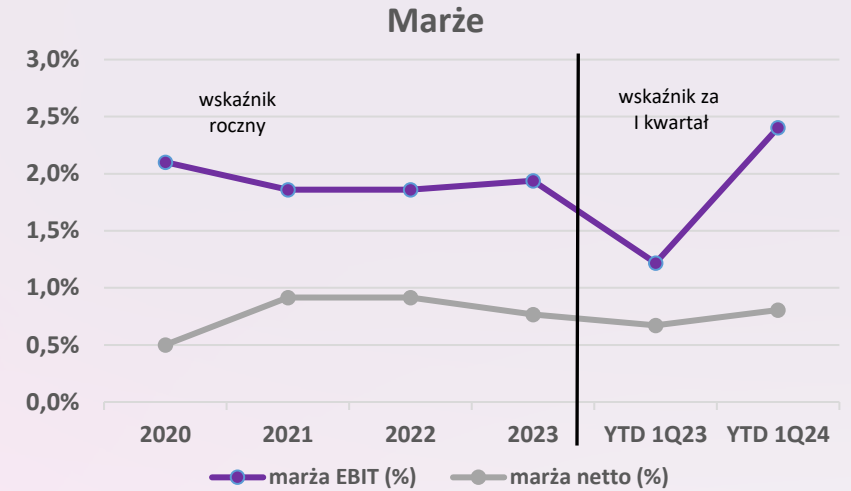
15.05.2024 ✦ Liczba użytkowników aplikacji mPay na koniec marca 2024 r. wynosiła 1,511 mln i wzrosła ujęciu rocznym o 123%.

Aktywni Użytkownicy - logujący się do aplikacji przynajmniej raz w miesiącu



❖ Liczba aktywnych użytkowników logujących się do aplikacji przynajmniej raz w miesiącu na koniec marca 2024 r. wynosiła 252,7 tys. i zmalała w ujęciu rocznym o 12,3%

Przychody i zyski	2020	2021	2022	2023	YTD 1Q23	YTD 1Q24
Przychody (tys. PLN)	11 150	16 841	27 271	36 337	8 956	8 574
EBIT (tys. PLN)	229	313	415	704	109	206
EBITDA (tys. PLN)	696	800	1019	1399	280	394
zysk netto (tys. PLN)	59	154	152	278	60	69
marża EBIT (%)						
marża EBIT (%)	2,10%	1,86%	1,52%	1,94%	1,22%	2,40%
marża EBITDA (%)						
marża EBITDA (%)	6,20%	4,75%	3,74%	3,85%	3,13%	4,60%
marża netto (%)						
marża netto (%)	0,50%	0,91%	0,56%	0,77%	0,67%	0,80%
Bilans						
Aktywa (tys. PLN)	15 475	22 609	27 786	34 156	28 786	36 262
Kapitał własny (tys. PLN)	8 238	14 770	14 879	15 125	14 939	15 177
Zobowiązania (tys. PLN)	7 237	7 839	12 907	19 031	13 847	16 114
Zobowiązania finansowe (tys. PLN)	1 767	2 145	2 274	5 889	3 358	8 280
Środki pieniężne (tys. PLN)	1 841	5 376	3 961	3 600	4 230	3 733
Wskaźniki						
Dług netto	-74	-3 231	-1 687	2 289	-872	4 547
Wskaźnik ogólnego zadłużenia (x)	0,5	0,3	0,5	0,6	0,5	0,4
TTM Dług netto / EBITDA (x)	-0,1	-4,0	-1,7	1,6	-3,1	11,5
Dług netto / kapitał własny (x)	0	-0,2	-0,1	0,2	-0,1	0,3
Liczba akcji	58 763 960	67 399 784	67 399 784	67 399 784	67 399 784	67 899 784





Dywersyfikacja produktów

Rozbudowa usług oraz produktów oferowanych klientom mPay w celu stworzenia szerokiej platformy nowoczesnych i w pełni zautomatyzowanych usług finansowych.

Zrównoważone przychody

Dywersyfikacja modelu biznesowego prowadząca do stworzenia synergii przychodowych ograniczających ryzyka koniunkturalne.

Rynek kapitałowy

Wzmocnienie wizerunku Spółki na rynku kapitałowym oraz jej wejście do indeksu NC Index.

Akwizycja

Przejęcie i integracja zewnętrznych podmiotów dostarczających komplementarne usługi finansowe względem oferowanych przez mPay.



mPay SA z siedzibą w Warszawie I ul. Jasna 1 lok. 421 I 00-013 Warszawa

Sąd Rejonowy dla m.st. Warszawy w Warszawie I XII Wydział Krajowego Rejestru Sądowego

KRS: 0000172708 I NIP: 5213258216

Kapitał zakładowy i wpłacony w wysokości: 10 184 967,60 zł www.mpay.pl